



## Bienvenue dans votre espace client dédié au raccordement !

### Accéder à mon espace client raccordement

Vous n'avez pas encore de compte ?  
[Créer mon compte](#)

Adresse mail

Mot de passe  

[Mot de passe oublié](#)

[Me connecter](#)

### Faire une demande de raccordement


- Nouveau raccordement en consommation
- Production d'électricité
- Modification ou suppression de mon branchement électrique


[Commencer ma demande](#)




### Choisir mon type de demande


#### Raccordement


 Nouveau raccordement en consommation

 Production d'électricité dont augmentation de puissance

#### Modification ou suppression de mon branchement électrique

 Déplacement ou suppression de mon branchement électrique


 Déplacement de mon compteur / disjoncteur

 Modification de ma puissance électrique


Commencer


### Choisir mon type de demande

#### Raccordement

 Nouveau raccordement en consommation

#### Modification ou suppression d

 Déplacement ou suppression de mon branchement électrique

 Modification de ma puissance é

**Pour transmettre votre demande, veuillez vous connecter à votre espace client**

Vous n'avez pas encore de compte ?

[Créer mon compte](#)

Adresse mail

Mot de passe



[Mot de passe oublié](#)

Me connecter

Si vous avez déjà un compte, allez directement à la page 6

## Mon compte

Dans votre espace Client, vous pouvez :

- Déposer votre demande de raccordement en ligne.
- Avoir un accès direct à votre dossier et suivre sa progression.
- Echanger avec votre conseiller Enedis (questions/ réponses, demandes de pièces complémentaires).
- Modifier vos données personnelles.

Vous êtes ...

Un particulier
  Une entreprise
  Une collectivité locale

M. **Mme.**

Nom SOLARIS	Prénom STORE	
Pays France	Code Postal 01390	Commune SAINT-ANDRE-DE-CORCY
Numéro (facultatif) 997	Voie RUE DE L'INDUSTRIE	Complément d'adresse (facultatif)
Numéro de téléphone 0428292429	Confirmation de l'adresse mail @solaris-store.com	
Adresse mail @solaris-store.com	Confirmation du mot de passe ●●●●●●	

Une lettre majuscule
  Un chiffre
  Entre 6 et 14 caractères
  Pas d'espace

J'accepte les [conditions générales d'utilisation](#).

Enedis s'engage à ne pas utiliser ces informations à des fins commerciales, et à ne pas les diffuser à des tiers.



Saisissez le code ci-dessus



## Mon compte



**Votre compte est presque créé !**

Merci de saisir le code de confirmation qui vous a été envoyé par mail pour que votre demande soit transmise.

[Renvoyer le code](#)

\_\_\_\_\_

Retour

Suivant

**Espace Client**

Consulter vos actions (0)

Consulter les demandes

**Ajouter une demande**

Gérer mon compte

Me déconnecter

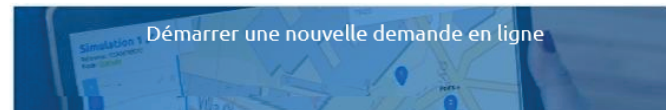
Création d'une nouvelle demande de prestation liée au raccordement <= 36 kVa



Simuler un raccordement

Vous pouvez réaliser une simulation de votre futur raccordement  
Ou utiliser un numéro de simulation pour initier votre demande :

Simulation Ter@



Démarrer une nouvelle demande en ligne

Veuillez nous indiquer la commune où se trouvera votre projet :

MIRIBEL ( 01700 )

Démarrer la demande

**Création d'une nouvelle demande de prestation liée au raccordement <= 36 kVa**

RACCORDER    MODIFIER ou SUPPRIMER    AUTO CONSOMMATION TOTALE    AUGMENTATION PUISSANCE OAPV

Demande N° 2388C5E205086

**PRÉCISIONS TECHNIQUES DE VOTRE PROJET**

Nature de votre projet \* :  Déclarer une installation d'autoconsommation ⓘ

Le choix de l'autoconsommation totale implique qu'il y ait un raccordement consommation déjà existant ou en cours pour le site.

Filière de production \* :  ▼

Technologie \* :  ▼

**QUELLE ÉCHÉANCE POUR VOTRE PROJET**

Veillez nous préciser à quelle échéance vous souhaitez réaliser votre projet, sachant qu'une date précise vous sera confirmée par Enedis en fonction de la complexité des travaux à mener une fois l'instruction de votre dossier terminée.

Date souhaitée de mise en service \* :  ⓘ

Observations :

**LOCALISATION DE VOTRE PROJET**

Merci de renseigner aussi précisément que possible les éléments permettant de localiser votre chantier.

Commune \* :

Veillez cliquer sur la carte pour positionner votre chantier afin de calculer vos références cadastrales.

Plan    Satellite

Raccourci clavier | Données cartographiques ©2023 Google | Conditions d'utilisation | Signaler une erreur cartographique

Si vous ne trouvez pas exactement la bonne adresse sur la carte il vous est possible de modifier ou compléter les informations.

Cliquez sur votre parcelle le formulaire va se remplir automatiquement

**ADRESSE DES TRAVAUX**

Numéro :

Voie \* :

Complément d'adresse :

L'installation est prévue \* :  Sur un immeuble ou site collectif  Sur un site individuel

**Références cadastrales** ⓘ

N° de section :  ⓘ

N° de parcelle :  ⓘ

Latitude (Coord GPS) :  ⓘ

Longitude (Coord GPS) :  ⓘ

**VOUS COLLECTEZ CETTE DEMANDE EN TANT QUE :**

Bénéficiaire du projet     Mandataire     Tiers autorisé

**PRODUCTEUR**

Type de bénéficiaire :  ▼

Civilité :  ▼

Nom \* :

Prénom \* :

**Adresse**

Adresse identique à l'adresse des travaux \* :  Oui     Non

**Coordonnées**

Téléphone principal \* :

Téléphone secondaire :

Courriel :  ⓘ

**Références client**

Votre référence de dossier :  ⓘ

Nom du site :  ⓘ

**INFORMATIONS POUR LA FACTURATION**

**Facture Finale** ⓘ

Souhaitez-vous un duplicata électronique de ce document ? :

Oui     Non

**Espace Client**

- Consulter vos actions (0)
- Consulter les demandes
- Ajouter une demande**
- Gérer mon compte
- Me déconnecter

**Création d'une nouvelle demande de prestation liée au raccordement <= 36 kVA**

 RACCORDER	 MODIFIER ou SUPPRIMER	 AUTO CONSOMMATION TOTALE	 AUGMENTATION PUISSANCE OAPV
--	--	---	--

Demande N° 2388P4E205148

**INFORMATIONS SUR LE RACCORDEMENT CONSOMMATION EXISTANT**

Numéro du PDL (point de livraison) \* :

Il n'existe pas de PDL chez Enedis pour ce numéro.

Puissance Souscrite :  kVA

Le compteur en place est de type \* :

Electro-mécanique ⓘ

Electronique (Compteur LINKY ou CBE ayant un affichage numérique)

**AUTRES DEMANDES EN COURS**

Il y a une autre demande de raccordement en cours à cette adresse pour une installation de consommation ? \*

Oui  Non

Il y a une autre demande de raccordement en cours à cette adresse pour une installation de production ? \*

Oui  Non

**CARACTÉRISTIQUES DE L'INSTALLATION DE PRODUCTION**

Puissance installée de production \* :  kVA

Puissance de raccordement demandée \* :  kVA

Type de raccordement \* :  Monophasé ⓘ  Triphasé

Puissance crête \* :  kWc

Surface totale des panneaux :  m<sup>2</sup>

0.8 pour SOLARIS GO 400 & 800

**STOCKAGE D'ÉNERGIE**

Existence d'un stockage d'énergie \* :  Oui  Non

**PROTECTION DE DÉCOUPLAGE**

Cette protection est \* :

Intégrée aux onduleurs conformes DIN VDE 0126-1-1 (2013-08)

Assurée par un relai externe conforme DIN VDE 0126-1-1 (2013-08)

Assurée par une protection de type B1

**CONFORMITÉ DE L'INSTALLATION \***

Je joins une attestation de conformité visée par CONSUEL

J'atteste avoir mis en place un **Appareil de Production** :

- **fabriqué, assemblé et essayé en usine et qui n'a pas nécessité la création de circuits fixes sur Site** (pose de conducteurs et/ou de leurs protections) : il a par conséquent une puissance installée inférieure ou égale à 3 kVA et n'est pas associé à un dispositif de stockage d'énergie électrique. En accord avec l'article D342-19 du code de l'énergie, il ne nécessite pas d'attestation de conformité visée par CONSUEL;
- comportant un dispositif de découplage **conforme à la norme DIN VDE 0126-1-1:2013-08** ou 0126-1-1 /A1 (réglage du seuil de déclenchement haut à 51,5 Hz);
- **raccordé sur un circuit électrique conforme** aux prescriptions de sécurité de la **NF C 15-100** en vigueur.

Précédent

Abandonner

Suivre



**Espace Client**

Consulter vos actions (0)  
Consulter les demandes  
**Ajouter une demande**  
Gérer mon compte  
Me déconnecter

**Création d'une nouvelle demande de prestation liée au raccordement <= 36 kVa**

 RACCORDER	 MODIFIER ou SUPPRIMER	 AUTO CONSOMMATION TOTALE	 AUGMENTATION PUISSANCE OAPV
--	--	---	--

Demande N° 2388P4E205148

**VOTRE PROJET**

 **Déclarer une installation d'autoconsommation**  
situé au : 291, RUE DU PRIEURÉ, 01700 BEYNOST  
L'usage : Production  
Au bénéfice de M. SOLARIS Store - 291, RUE DU PRIEURÉ, 01700 BEYNOST  
Pour une échéance souhaitée au 06/10/2023

**ACTIONS SUR VOTRE DEMANDE**

 [Imprimer la demande](#)

**LES DOCUMENTS INDISPENSABLES À L'INSTRUCTION DE VOTRE DEMANDE**

**Avertissement :** Les documents suivants sont obligatoires pour permettre le traitement de votre dossier dans les délais.

**Attestation de conformité DIN VDE 0126-1-1/A1\***

Attestation de conformité DIN VDE 0126-1-1/A1.

[Ajouter document\(s\)](#)

**LES DOCUMENTS COMPLÉMENTAIRES**

**Plan de situation**

Ce plan permet de localiser la parcelle concernée par vos travaux au sein de la commune. Il peut s'agir d'un plan extrait du cadastre. Ce document est disponible sur le site cadastre.gouv.fr.

[Ajouter document\(s\)](#)

**Autorisation d'urbanisme**

L'arrêté de permis de construire (il est obligatoire en particulier pour une éolienne dont la hauteur mât + nacelle au-dessus du sol est supérieure à 12 mètres) ou la déclaration préalable (DP) De travaux (comprendre : certificat de non-opposition au projet ; toutefois le récépissé de dépôt de la DP peut suffire à cette étape si la puissance de raccordement ne dépasse pas 6 kVA sur aucune phase); la DP est obligatoire en particulier pour l'installation de panneaux photovoltaïques sur un toit existant, ou toute autre autorisation administrative requise (pour l'implantation par exemple d'une nouvelle installation hydraulique). À noter que c'est la date de réception de la demande complète, donc avec ce document quand il est nécessaire, qui sera utilisée pour classer l'ordre d'arrivée de projets concurrents sur un même réseau. Si cette Autorisation d'Urbanisme fait l'objet d'une opposition des riverains dans les délais légaux (après affichage terrain), il est nécessaire de prévenir Enedis.

[Ajouter document\(s\)](#)

**Photos**

Joignez une ou plusieurs photos de l'environnement de votre projet, notamment des ouvrages électriques présents devant la construction ou sur le terrain (emplacement du coffret de branchement, du coffret de coupure, du poteau électrique si le réseau d'électricité est aérien).

[Ajouter document\(s\)](#)

**Autres**

Si vous souhaitez joindre d'autres pièces qui permettent de clarifier votre projet.

[Ajouter document\(s\)](#)

[Précédent](#)

[Abandonner](#)

[Valider](#)

Ajouter le certificat de conformité de l'onduleur disponible sur ce lien :

<https://www.solaris-store.com/telechargement/fiche/certificat-micro-onduleur-ez1.pdf>

Ce plan permet de localiser la parcelle concernée par vos travaux au sein de la commune. Il peut s'agir d'un plan extrait du cadastre. Ce document est disponible sur le site cadastre.gouv.fr.

[Ajouter document\(s\)](#)

### Autorisation d'urbanisme

L'arrêté de permis de construire (il est obligatoire en particulier pour une éolienne dont la hauteur mât + nacelle au-dessus du sol est supérieure à 12 mètres) ou la déclaration préalable (DP) De travaux (comprendre : certificat de non-opposition au projet ; toutefois le récépissé de dépôt de la DP peut suffire à cette étape si la puissance de raccordement ne dépasse pas 6 kVA sur aucune phase); la DP est obligatoire en particulier pour l'installation de panneaux photovoltaïques sur un toit existant, ou toute autre autorisation administrative requise (pour l'implantation par exemple d'une nouvelle installation hydraulique). À noter que c'est la date de réception de la demande complète, donc avec ce document quand il est nécessaire, qui sera utilisée pour classer l'ordre d'arrivée de projets concurrents sur un même réseau. Si cette Autorisation d'Urbanisme fait l'objet d'une opposition des riverains dans les délais légaux, la demande sera classée en conséquence.

#### Transmission de votre demande

La collecte de votre demande est maintenant terminée.

Voulez-vous transmettre votre demande à Enedis ?

Oui

Sauvegarder ma demande

### Autres

Si vous souhaitez joindre d'autres pièces qui permettent de clarifier votre projet.

[Ajouter document\(s\)](#)

[Précédent](#)

[Abandonner](#)

[Valider](#)