

GRAVITY 5

NOTICE D'UTILISATION

www.sunslice-solar.com

I. INTRODUCTION

Merci pour votre achat. Nous espérons que vous aurez une excellente expérience d'utilisation avec la Sunslice Gravity.



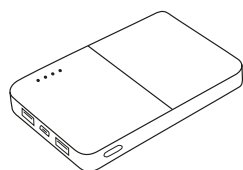
La Gravity a été développée dans le but ultime de donner aux gens un accès à l'énergie partout.

Les voyageurs, mais également les utilisateurs dans la vie de tous les jours, peuvent ainsi transporter une powerbank compacte et légère permettant de charger plein de différents appareils électroniques. Avec ses 2 ports USB, la Gravity peut charger 2 appareils simultanément et propose une solution pratique et compacte pour les voyageurs.

Ce manuel contient des informations importantes sur la sécurité et l'entretien du produit. Pour profiter pleinement de votre achat, nous vous recommandons de lire attentivement le manuel et de le conserver dans un endroit sûr au cas où vous auriez besoin de le consulter ultérieurement.

Geoffroy & Henri

DANS LA BOÎTE



Gravity 5

COMPATIBLE AVEC



II. APERÇU DU PRODUIT

INDICATEURS LED
Indique l'état de charge

13 mm

97 mm

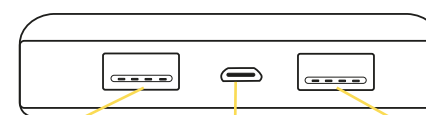
63 mm

5'000 mAh * 3.7V
18.5 Wh

Bouton
POWER

Poids : 105g

INTERFACE BATTERIE



USB-A Sortie 1
5V/2.1A

Entrée Micro-USB
5V/2A

USB-A Sortie 2
5V/2.1A

III. CARACTÉRISTIQUES PRINCIPALES

- 5'000 mAh (3.7V)/18.5 Wh POWERBANK
- PORTABLE ET LÉGER
- Micro-USB ENTRÉE 10W
- 2xUSB-A SORTIE 5V/2A
- COMPACTE
- 4 INDICATEURS LED ÉTAT DE CHARGE
- DESIGN SOLIDE
- 105g

IV. SPÉCIFICATIONS

CAPACITÉ	5'000 mAh (3.7V) / 18.5Wh
SORTIE BATTERIE	5V/2.1A : <u>USB-A</u>
	5V/2.1A : <u>USB-A</u>
ENTRÉE BATTERIE	5V/2A : <u>Micro-USB</u>
POIDS	105g
DIMENSIONS	97 x 63 x 13 mm
ÉTAT DE CHARGE	4 indicateurs LED

V. AUTORISÉ DANS L'AVION

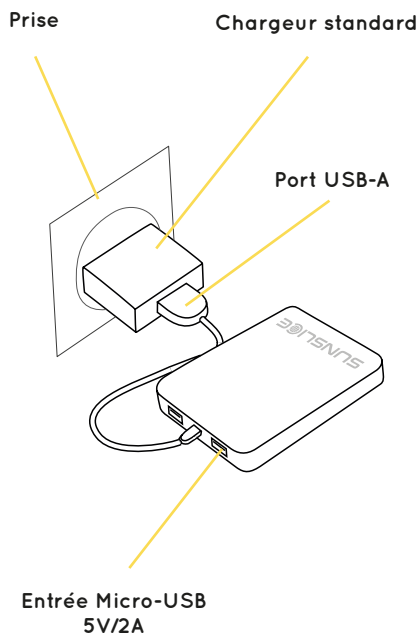
La Sunslice Gravity est autorisée dans l'avion, possédant une capacité totale de 18.5 Wh, en-dessous de la limite de 100Wh imposée par les réglementations aériennes. Elle n'est toutefois qu'autorisée avec vous en cabine.

VI. CHARGER LA GRAVITY

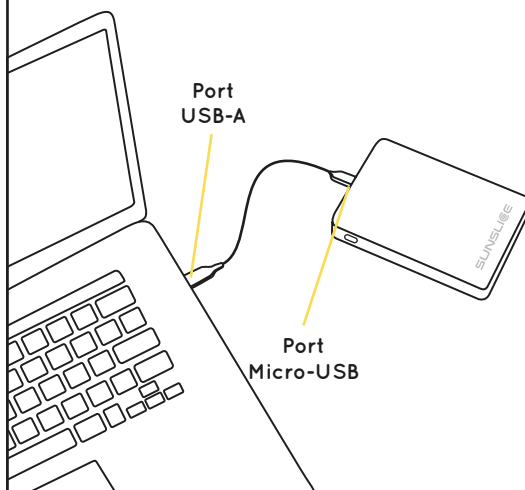
Il existe deux manières de charger la Gravity : avec un chargeur classique ou via une autre source d'alimentation telle qu'un ordinateur portable.

Chargeur standard

Pour charger la Gravity, utilisez un câble micro-USB, connectez-le dans le port USB-A du chargeur et ensuite dans l'entrée micro-USB de la Gravity (Cfr. Section II Aperçu du Produit).



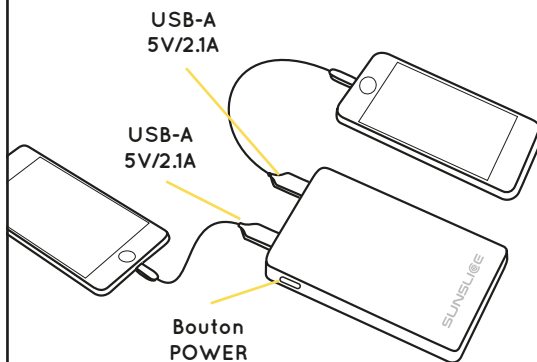
Ordinateur Portable



Vous pouvez également charger votre Gravity avec votre ordinateur portable en connectant un câble micro-USB au port USB-A de l'ordinateur et au port micro-USB de la Gravity.

VII. CHARGER VOTRE APPAREIL

Pour charger votre appareil, utiliser le câble USB adapté à votre appareil et le connecter au port USB de la Gravity. L'appareil se mettra en charge automatiquement. Si ce n'est pas le cas, appuyer sur le bouton POWER.



VIII. NOS GARANTIES

QUALITÉ PREMIUM

Nous sélectionnons les meilleurs matériaux pour assurer une qualité et une durabilité élevées à tous nos produits.

CIRCUIT DE PROTECTION

La Gravity est équipée d'un circuit de stabilisation de tension pour éviter d'endommager vos appareils.

2 ANS GARANTIE

La Gravity a une garantie de 2 ans. En cas de problème, veuillez-nous contacter par email à :

service@sunslice-solar.com

Avant de nous contacter, merci de visiter notre FAQ à :

www.sunslice-solar.com/apps/help-center



IX. PRÉCAUTIONS

- Si la Gravity ne charge pas votre appareil, merci de relire cette notice. Si le problème persiste, merci de nous contacter.
- Ne pas percer, lancer, laisser tomber, ou modifier la structure de votre Gravity.
- Ne pas laisser la Gravity sous la pluie, l'éloigner de l'eau. Ne pas exposer la Gravity au feu ou à une chaleur excessive.
- Ne pas court-circuiter la batterie avec du plomb ou des objets métalliques.
- Veuillez recharger la Gravity après 2 à 3 mois d'inutilisation. La batterie peut se décharger lentement.
- Ne pas forcer à l'insertion des câbles. Ne pas tordre les câbles exagérément.
- Ne pas démonter le chargeur et ne modifier en aucune façon sa structure.
- Arrêter d'utiliser la Gravity s'il génère une odeur inhabituelle, un échauffement, une distorsion ou toute autre anomalie.
- Garder hors de portée des enfants.

Vous êtes les bienvenus sur notre site web pour en savoir plus sur nos produits !

www.sunslice-solar.com

Sunslice SRL
Chemin du Cyclotron 6,
1348 Louvain-la-Neuve, Belgique