

COORDONNÉES

Société : _____ Nom : _____ Prénom : _____
 Email : _____ Tél. : _____
 Adresse : _____
 Code postal : _____ Ville : _____

LE SITE

Adresse : _____
 Code postal : _____ Ville : _____
 Pays : _____ Coordonnées GPS : _____

CONSOMMATION D'EAU - PROFIL ANNUEL

Janvier Février Mars Avril Mai Juin Juillet Août Sept. Oct. Nov. Déc.

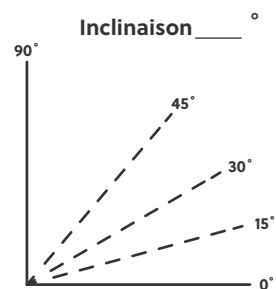
CONSOMMATION D'EAU - PROFIL HEBDOMADAIRE

Lundi Mardi Mercredi Jeudi Vendredi Samedi Dimanche

MODE DE POSE PANNEAUX SOLAIRES

Mât
 Ø
 _____ mm
 Sol

	Façade		Orientation		
			NORD*	EST	SUD-EST
Toiture tuile	Toiture bac		SUD	SUD-OUEST	OUEST




**pour hémisphère sud*


CARACTÉRISTIQUES DE L'INSTALLATION

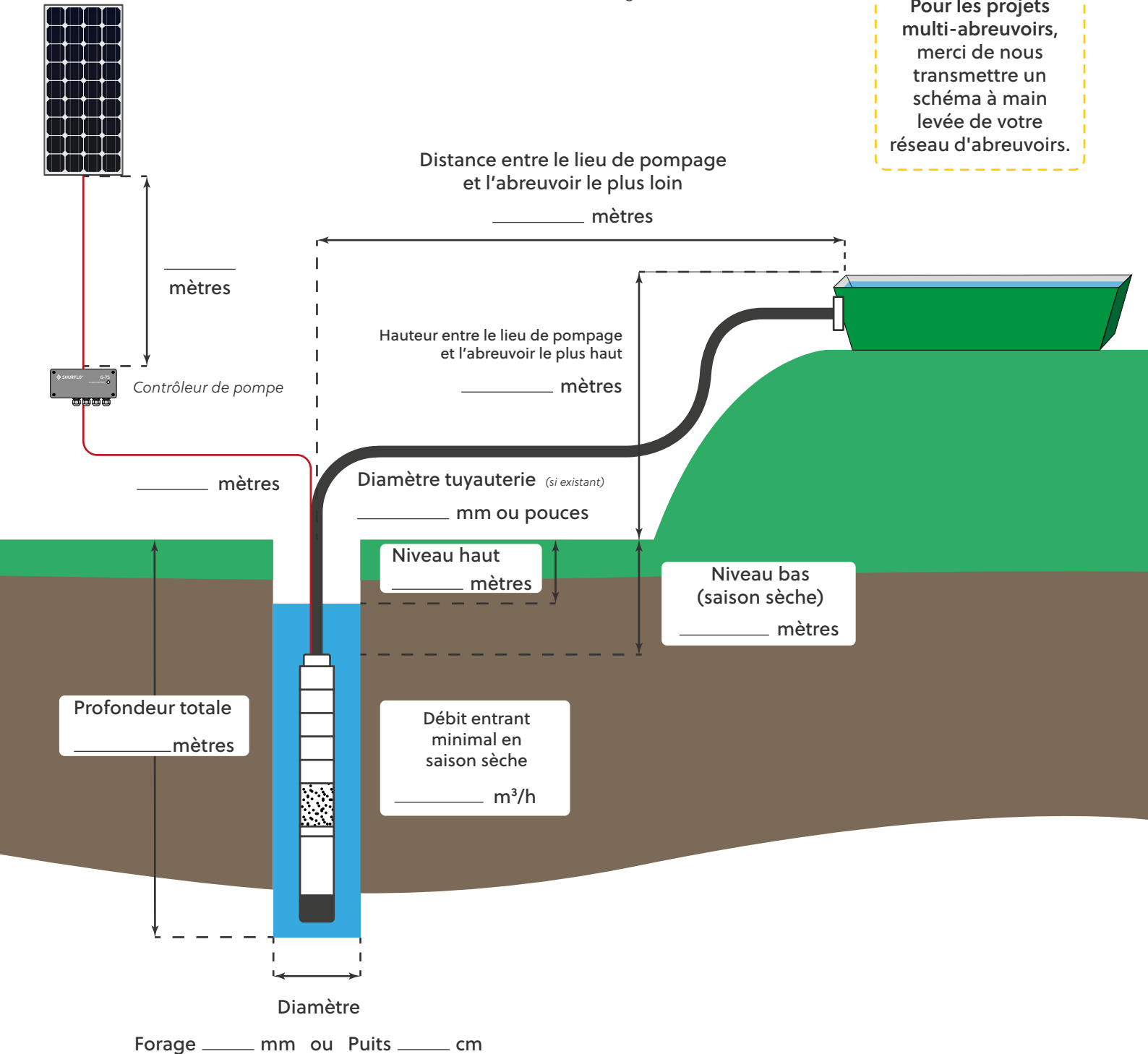
	Puits	Forage	Mare	Étang	Rivière
Dans quoi souhaitez-vous pomper ?					
	1	2	3	Autre	_____
Nombre d'abreuvoirs	_____				
Volume quotidien souhaité _____ m ³ /jour	Capacité d'un abreuvoir _____ L				

Pour en savoir plus sur le fonctionnement du pompage solaire immergé

 **Voir les vidéos**


Ctrl + clic gauche pour ouvrir
dans un nouvel onglet


Pour les projets multi-abreuvoirs, merci de nous transmettre un schéma à main levée de votre réseau d'abreuvoirs.



www.solaris-store.com  Consultez notre catalogue en ligne

997 rue de l'industrie 01390 Saint André de Corcy
04 28 29 24 29 info@solaris-store.com

2/2

FORMULAIRE À RETOURNER PAR MAIL
info@solaris-store.com